

Pflanzschnitt und Formieren der Baumkrone

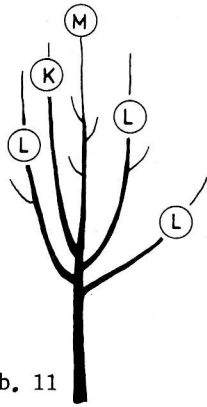


Abb. 11

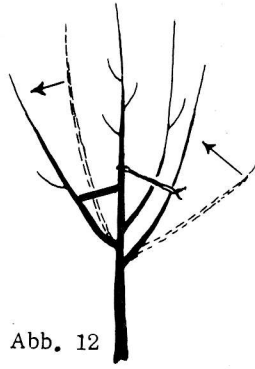


Abb. 12

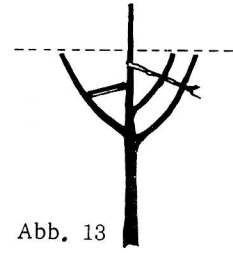


Abb. 13

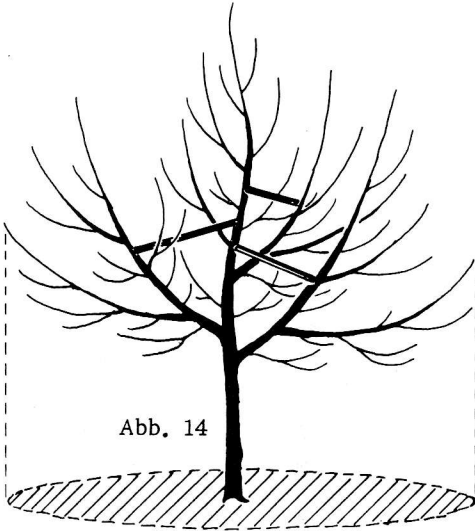


Abb. 14




Abb. 15

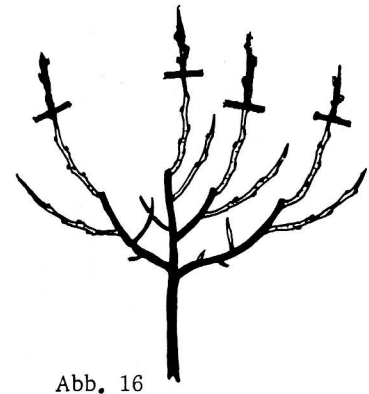


Abb. 16

Abb. 11: Pflanzware
 M = Mitteltrieb
 L = Leittrieb
 K = Konkurrenztrieb

Abb. 13: Pflanzschnitt
 Herstellen der Saftwaage

Rückschnitt nach dem 1. Standjahr

Abb. 12: Kronenaufbau mit
 3 Leitästen

Abb. 14: Kronenentwicklung mit
 großer Belichtungsfläche
 und flachlaufenden Frucht-
 ästen

Abb. 15: Entfernen der Kon-
 kurrenztriebe
 Abb. 16: Rückschnitt der
 Leitastverlängerungen

Kernobstspalier

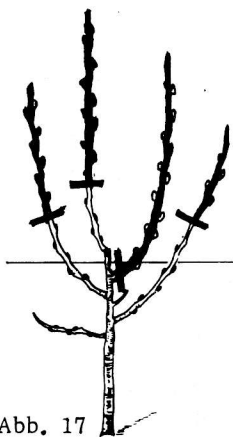


Abb. 17

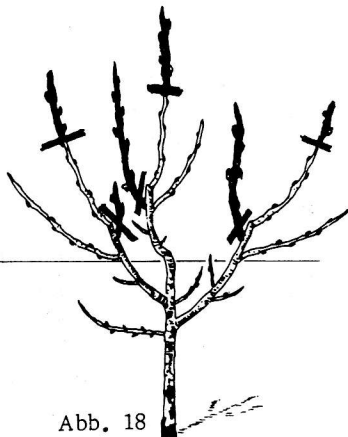


Abb. 18

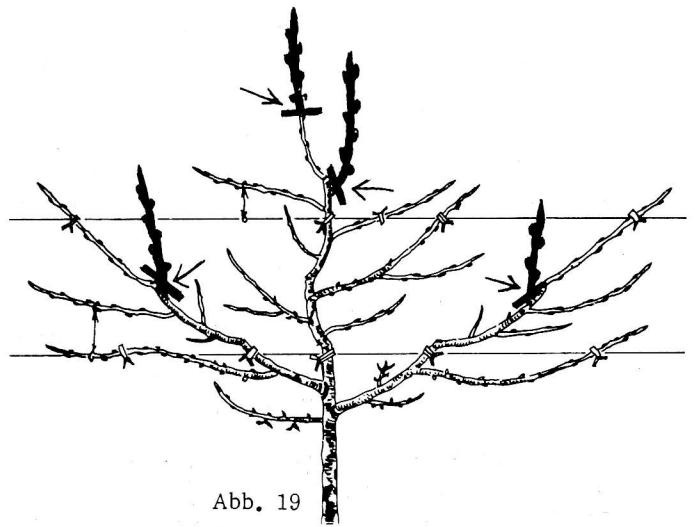


Abb. 19

Abb. 17: Pflanzschnitt

Abb. 18: Schnitt nach dem
 1. Standjahr

Abb. 19: Schnitt nach dem 2. Standjahr