

KERNOBSTSCHNITT

Zeichnungen aus: Riess, Obstbaumschnitt in Bildern, Obst- und Gartenbauverlag, München 15, Postfach 105, Einzelpreis DM 5.80.

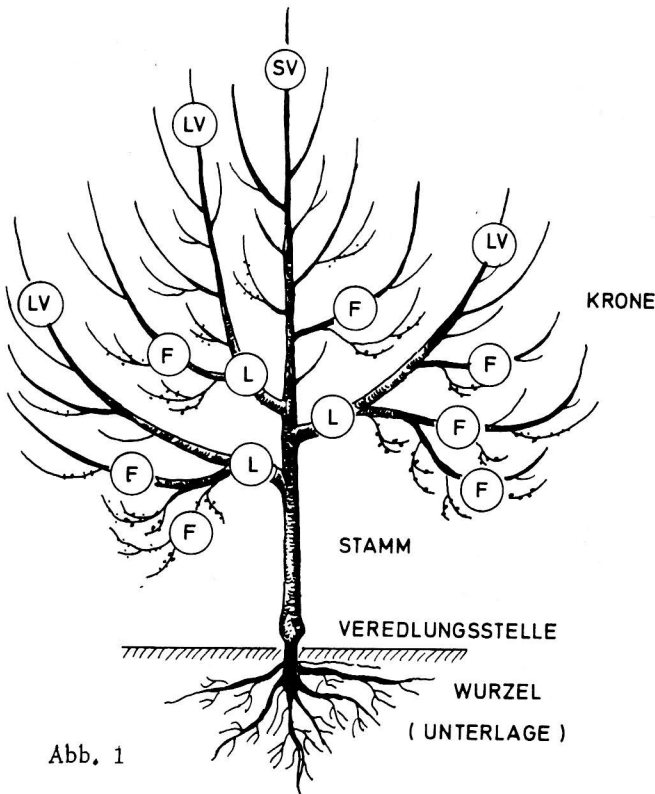


Abb. 1: L = Leitast  
F = Fruchtast  
LV = Leitastverlängerung  
SV = Stammverlängerung

Abb. 1

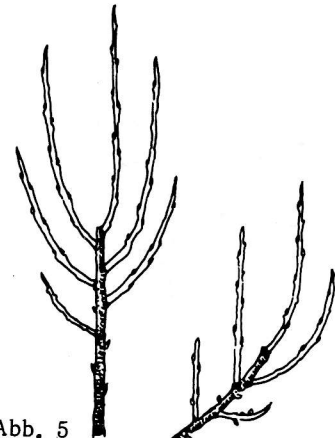


Abb. 5

Abb. 6

Abb. 7

Abb. 8

Abb. 9

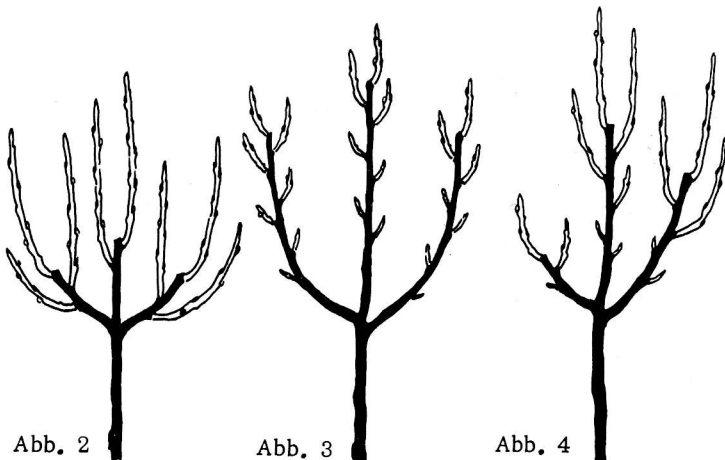


Abb. 2

Abb. 3

Abb. 4

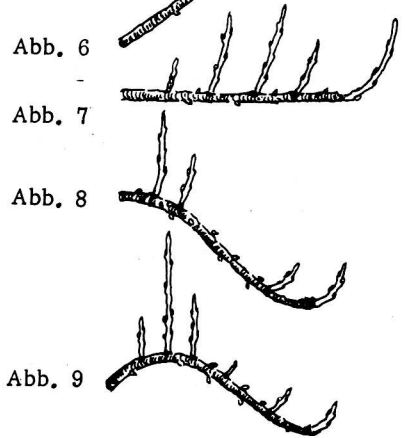


Abb. 6

Abb. 7

Abb. 9

Abb. 2: Starker Schnitt

Abb. 4: ungleicher Schnitt

Abb. 6: Spitzenförderung

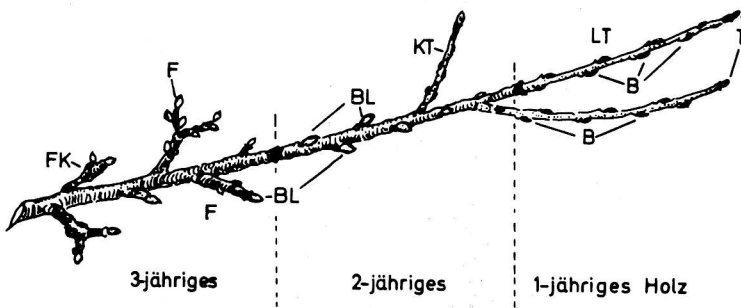
Abb. 8: Basisförderung

Abb. 3: Schwacher Schnitt

Abb. 5: Spitzenförderung

Abb. 7: Oberseitenförderung

Abb. 9: Scheitelpunktförderung



3-jähriges

2-jähriges

1-jähriges Holz

Abb. 10: LT = Langtrieb  
KT = Kurztrieb  
F = Fruchtspieß  
FK = Fruchtkuchen  
T = Terminalknospe  
B = Blattknospe  
BL = Blütenknospe